



WL4210-C4, WL4210S-C4 WL4210C-C4

Guide d'installation

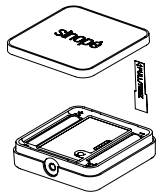
Détecteur de fuites
d'eau intelligent

sinopé

CONNECTS WITH
Control4®

CONNEXION À UN SYSTÈME DE DOMOTIQUE CONTROL4

1 Retirez le couvercle, tirez la languette des piles pour alimenter l'appareil.



2 Selon le modèle, branchez l'accessoire dans le détecteur.

3 Pour ouvrir une session de connectivité, référez-vous au manuel d'utilisation de votre contrôleur Control4.

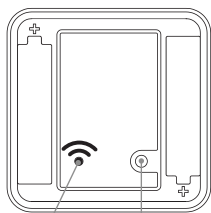


4 Appuyez sur le bouton de connexion du détecteur.

Voyant	État
Le voyant vert clignote	Recherche de la connexion
Voyant vert allumé pendant 10 s	Connexion établie
Voyant rouge allume	Échec de la connexion*

*Référez-vous à la section « support » de notre site Web au www.sinopetech.com.

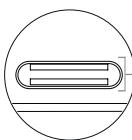
VOTRE DÉTECTEUR DE FUITES D'EAU INTELLIGENT



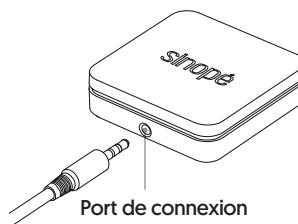
Voyant lumineux

Bouton de connexion

Appuyez une fois pour activer la session de connectivité.



Électrodes de détection plaquées or



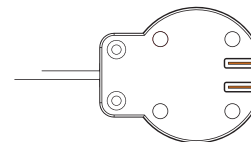
Port de connexion

Alarme sonore

Le détecteur émet un son lorsque les électrodes détectent de l'eau ou si les piles sont faibles.



DÉCOUVREZ LES DIFFÉRENTS MODÈLES DE DÉTECTEURS



WL4210S-C4
Détecteur avec sonde déportée de 122 cm [48 po]



WL4210C-C4
Détecteur avec câble de périmètre de 213 cm [84 po]

SPÉCIFICATIONS TECHNIQUES

Température d'utilisation : 0 °C à 40 °C [32 °F à 104 °F]

Entreposage : -20 °C à 50 °C [-4 °F à 122 °F]

Alimentation : 2 piles AAA au lithium

Profil Zigbee 3.0

Fréquence : 2,4 GHz

Puissance d'émission : +20 dBm

Sensibilité du récepteur : -108 dBm

Installation intérieure seulement.

TEST DU DÉTECTEUR DE FUITES D'EAU INTELLIGENT

Testez votre détecteur en mettant les électrodes en contact avec une petite quantité d'eau (1 c. à thé). L'alarme sonore se déclenche. Essayez les électrodes avec un linge sec afin que l'alarme cesse.

Si l'alarme ne se déclenche pas, référez-vous à notre site Web (FAQ).



Protégez vos biens et évitez les désagréments causés par les dégâts d'eau

Ce produit émet une alarme sonore et envoie un message d'alerte via 4Sight® dès qu'une fuite d'eau ou une baisse de température est détectée ou que les piles sont faibles*

*Requiert l'appli Control4® et l'abonnement à 4Sight® de Control4



Combinez ce produit avec l'une des valves pour Control4 de Sinopé afin que votre entrée d'eau soit fermée dès qu'une fuite est détectée.

sinopé

Pour plus d'information, visitez notre site Web :

www.sinopetech.com





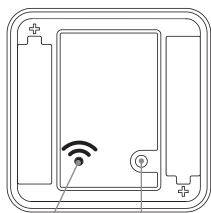
WL4210-C4, WL4210S-C4 WL4210C-C4

Installation Guide

Smart Water
Leak Detector



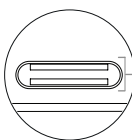
YOUR SMART WATER LEAK DETECTOR



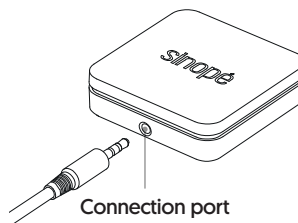
Indicator
light

Connection
button

Press once to
activate the
connectivity session.



Gold plated
detection electrodes



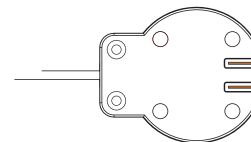
Connection port

Audible alarm

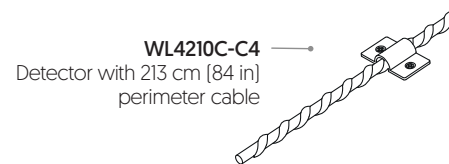
The detector emits an alarm when water is detected by the electrodes or if batteries are low.



DISCOVER THE DIFFERENT MODELS OF DETECTORS



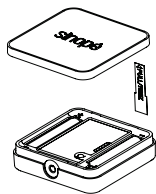
WL4210S-C4
Detector with 122 cm [48 in]
remote probe



WL4210C-C4
Detector with 213 cm [84 in]
perimeter cable

CONNECTION TO A CONTROL4 HOME AUTOMATION SYSTEM

1 Remove the cover and pull out the battery tab to activate the device.




2 Depending on the model, connect the accessory to the detector.

3 To open a connectivity session, refer to the instruction manual of your Control4 controller.



4 Press the detector's connection button.

Light 	Status
Green light blinks	Device is connecting
Green light lit for 10 s	Successful connection
Red light turns on	Connection has failed*

*Refer to the "Support" section of our Website at www.sinopetech.com.

TECHNICAL SPECIFICATIONS

Operating temperature: 0 °C to 40 °C [32 °F to 104 °F]

Storage: -20 °C to 50 °C [-4 °F to 122 °F]

Power supply: 2 AAA lithium batteries

Zigbee 3.0 profile

Frequency: 2.4 GHz

Transmission power: +20 dBm

Receiver sensitivity: -108 dBm

Indoor installation only.

TESTING THE SMART WATER LEAK DETECTOR

Test the detector by putting the electrodes in contact with a small amount of water (1 tsp). The audible alarm will be activated. Wipe the electrodes with a dry cloth to cease the alarm.

If the alarm isn't activated, refer to our Website.



Protect your belongings and avoid the inconvenience caused by water damage.

This product emits an audible alarm and sends an alert message via 4Sight® when a water leak or a drop in temperature is detected or when the batteries are low*

*Required the Control4® app and a subscription to 4Sight®



Combine this product with one of Sinopé's Control4® valves so that your water is shut off as soon as a leak is detected.

660-0309-0003-A

For more information, visit our Website:
www.sinopetech.com

